





1 PL. BAIXA PAV. SUPERIOR -SETOR B- SONORIZAÇÃO
ESCALA 1:50


LEGENDA


 CURVA HORIZONTAL 90° PARA ELETROCALHA EM AÇO GALVANIZADO, LISA COM TAMPA, INSTALADA NO ENTREFIOÇO DO APARELHO. DIMENSÕES 300x100mm FANX. MATERIAL DO EQUIVALENTE TÊNCIO.


 TÊ HORIZONTAL PARA ELETROCALHA EM AÇO GALVANIZADO, LISA COM TAMPA, INSTALADA NO ENTREFIOÇO DO APARELHO. DIMENSÕES 400x100mm FANX. MATERIAL DO EQUIVALENTE TÊNCIO.


 REDUÇÃO CONCENTRICA PARA ELETROCALHA EM AÇO GALVANIZADO, LISA COM TAMPA, INSTALADA NO ENTREFIOÇO DO APARELHO. DIMENSÕES 400 x 100mm FANX 30 x 100mm FANX. MATERIAL DO EQUIVALENTE TÊNCIO.


 CURVA VERTICAL INTERNA OU EXTERNA 90° PARA ELETROCALHA EM AÇO GALVANIZADO, LISA COM TAMPA, INSTALADA NO ENTREFIOÇO DO APARELHO. DIMENSÕES 300x100 FANX. MATERIAL DO EQUIVALENTE TÊNCIO.


 SAÍDA HORIZONTAL DE ELETROCALHA PARA ELETROCALHA EM AÇO GALVANIZADO, LISA COM TAMPA, INSTALADA NO ENTREFIOÇO DO APARELHO. DIMENSÕES 300x100 FANX. MATERIAL DO EQUIVALENTE TÊNCIO.


 ELETROCALHA PERFURADA EM AÇO PRE-GALVANIZADO À QUENTE, TIPO "U" SIMPLES DE 30x100mm.


 ELETROTUBO EM PVC ROSCÁVEL, RIGÍD. 90° RES. TIPOE OU EQUIVALENTE TÊNCIO.


 CONJUNTO MONTADO COMPOSTO DE 1 CAIXA 4x2" EM PVC, EMBUTIDA NA ALVENARIA IMBUIVA OU INDICADO EM ALVENARIA, TUBO RIGÍD. COMPLETO COM PLACA E SE MODULOZ RILIS


 PONTO PARA INJUI (PREVIAO)


 CÂMERA P BULLET RESOLUÇÃO MÁXIMA 2000x1400 RESOLUÇÃO DE 1 MEGAPIXEL, IR ALTO COM ALONGUE DE 45° OU MÁXIMO COM CAMPO VISUAL HORIZONTAL 90° 20" E CAMPO DE VISÃO VERTICAL 51°- 8" INDI. DE PROTEÇÃO IP67. RES-DC2000A0024S. B&W. INVENÇÃO DO EQUIVALENTE TÊNCIO.


 CONJUNTO 4x2" MONTADO TAMPA CEGA PONTO DE FORÇA COM BANDA DE FIO




 ATENUADOR DE VOLUME INSTALADO COM 2 POSIÇÕES MONO PARA LIMA DE ÁUDIO DE VOZS 15 DB. USO OU SIMILAR TÊNCIO.

 CAIXA DE SONO AMPLA DA REDONDA 4" 50W RMS, TIPO FULL RANGE, IMPEDÂNCIA: 8 OHMS. FRAMM OU SIMILAR.

 CAIXA DE SONO PASSIVA "F" 150W RMS, IMPEDÂNCIA: 8 OHMS - FRAMM OU SIMILAR.

 POSTE TELEFÔNICO RETO ENGASTADO METÁLICO 3M

 CAIXA SUBTERRÂNEA R2 50x150x100mm

A		MISSÃO INICIAL		LUCIANA R.		OSVALDO H.		22/01/2025	
REVISÃO		DESCRIÇÃO		REVISADO POR		RESP. TÉCNICO		DATA	
 <p>ARQUITECTUS</p> <p>A empresa de maior porte do Brasil em arquitetura e engenharia</p>									
 <p>Ministério da Saúde</p> <p>FIOCRUZ</p> <p>Fundação Coordenação Cruz</p>				 <p>COGIC</p> <p>COGIC INICIA</p>		<p>NOME DO PRÉDIO / ÁREA</p> <p>EDIFÍCIO SEGETRANS</p> <p>SERV. GERENC. TRANSPORTES/COGIC</p>			
OBJETO		CAMPIUS		TERRENO		LEOPOLDO BULHÕES		SETOR	
CONSTRUÇÃO		TIPO DE PROJETO		SUBTIPO DE PROJETO		Nº DA FOLHA		Nº DA FOLHA	
584		2021.026		02.02.08		F584A16A		F584A16A	
TIPO DE PROJETO / SUBTIPO DE PROJETO						FASE		MISSÃO INICIAL	
TELECOMUNICAÇÕES						PROJETO EXECUTIVO		22/01/2025	
TÍTULO DA PLAN. PAV. SUPERIOR- SETOR B - SONORIZAÇÃO								ESCALA INDICADA	
COORDENADOR DA META								CRIAÇÃO	
SILVIA ARAUJO								060610962-8	
EQUIPE									
ARQUITECTUS									

NOTA: Hemisfério: Sul; Coordenadas planas retangulares: do tipo Grade (UTM); Zona ou Fuso: M; Datum Horizontal: SIRGAS 2000