



**LEGENDA**

SISTEMAS

REDE ESTRUTURADA - INCLUIÇÃO

REDE ESTRUTURADA - INFRA COMPUTAÇÃO

EQUIPAMENTOS

SONORIZAÇÃO

CFTV

**NOTAS**

1. O DIÂMETRO MÍNIMO DE ELETRODUTO QUANDO NÃO INDICADO CONSIDERAR DE 3"1".

2. TODAS AS CURVAS PARA OS ELETRODUTOS SERÃO DO TIPO PRE-FABRICADA COM RAIO LONGO.

3. NÃO COMPARTEILHAR CASOS DE USO DE CABOS E DE ENERGIA ELÉTRICA NA MESMA CANALITA OU ELETRODUTO.

4. NOMENCLATURA DE SONORIZAÇÃO

CA 01 = CAIXA 01

AMP-01 = AMPLIFICADOR 01

PT 01 = PONTOS DE SONORIZAÇÃO

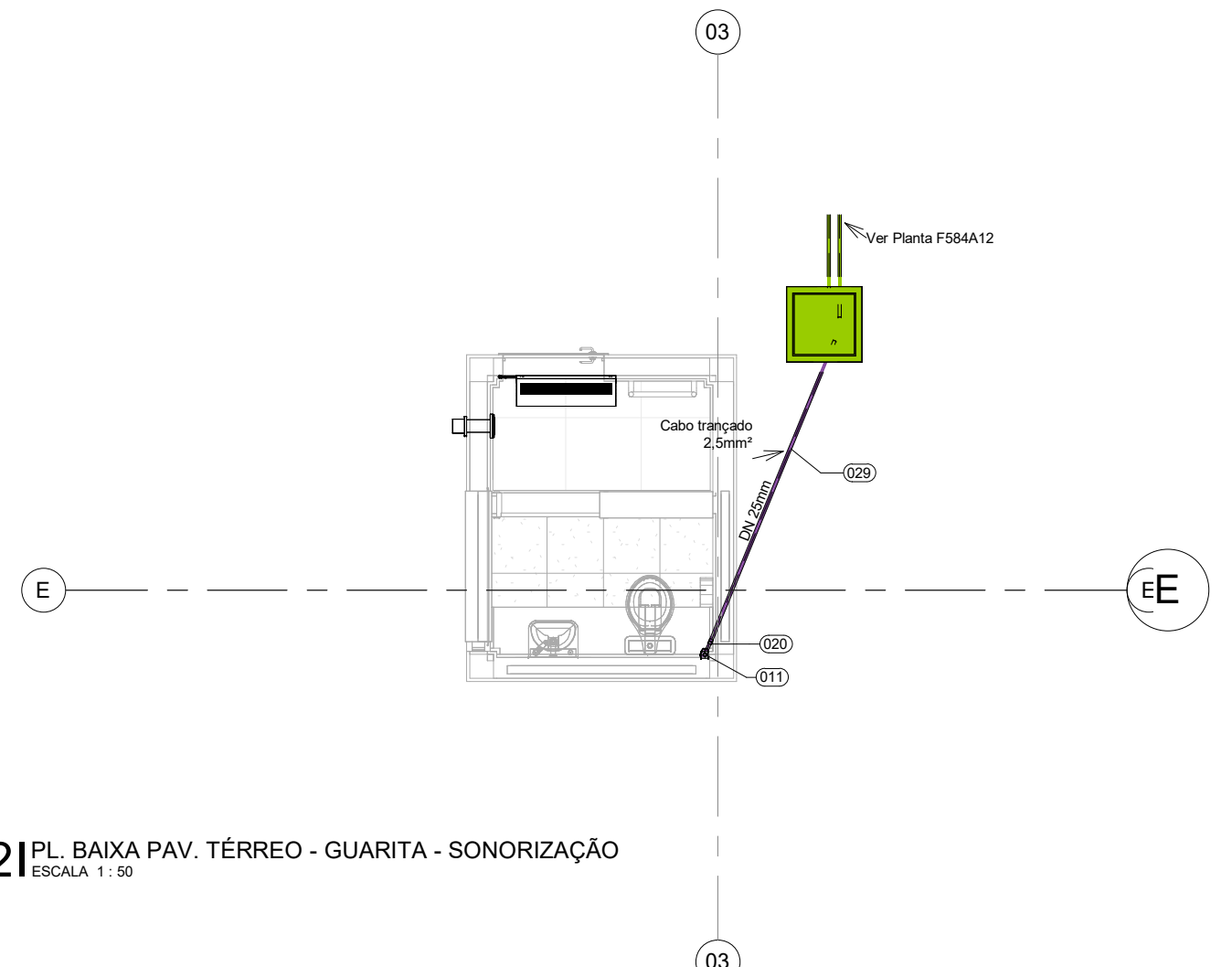
PT 01-01 = Identificação Patch Panel

PT 01-02 = Contagem

**LEGENDA**

1 | PL. BAIXA PAV. TÉRREO - SETOR C - SONORIZAÇÃO

ESCALA 1 : 50

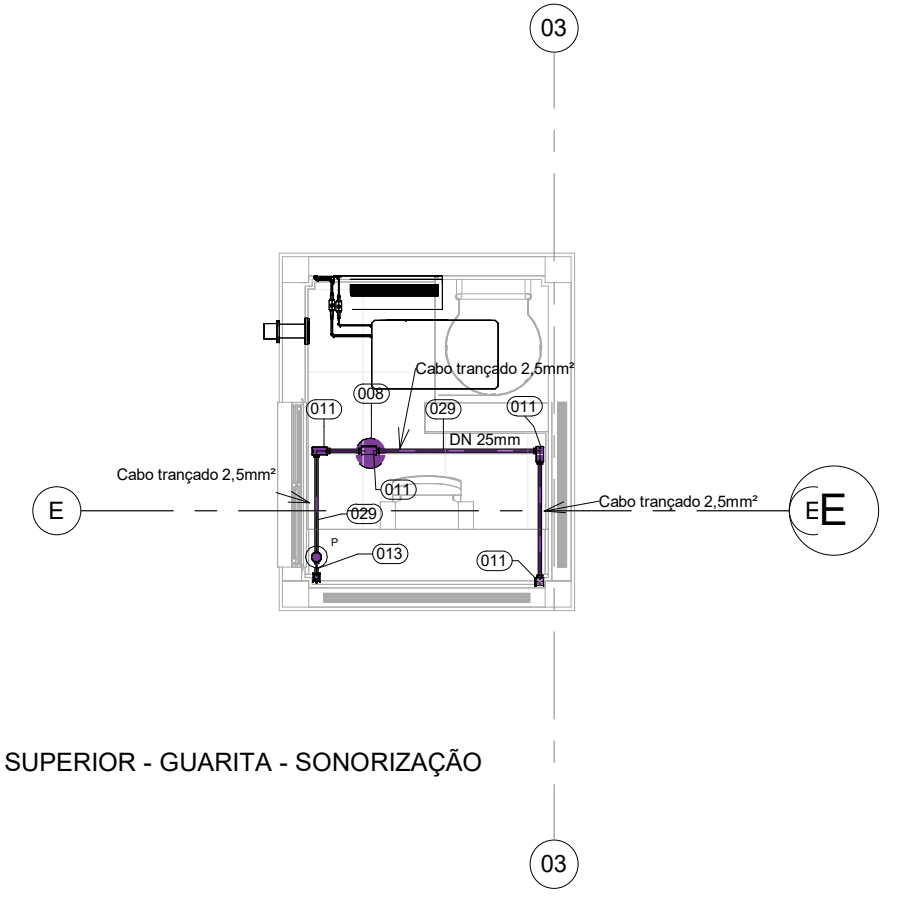


2 | PL. BAIXA PAV. TÉRREO - GUARITA - SONORIZAÇÃO

ESCALA 1 : 50

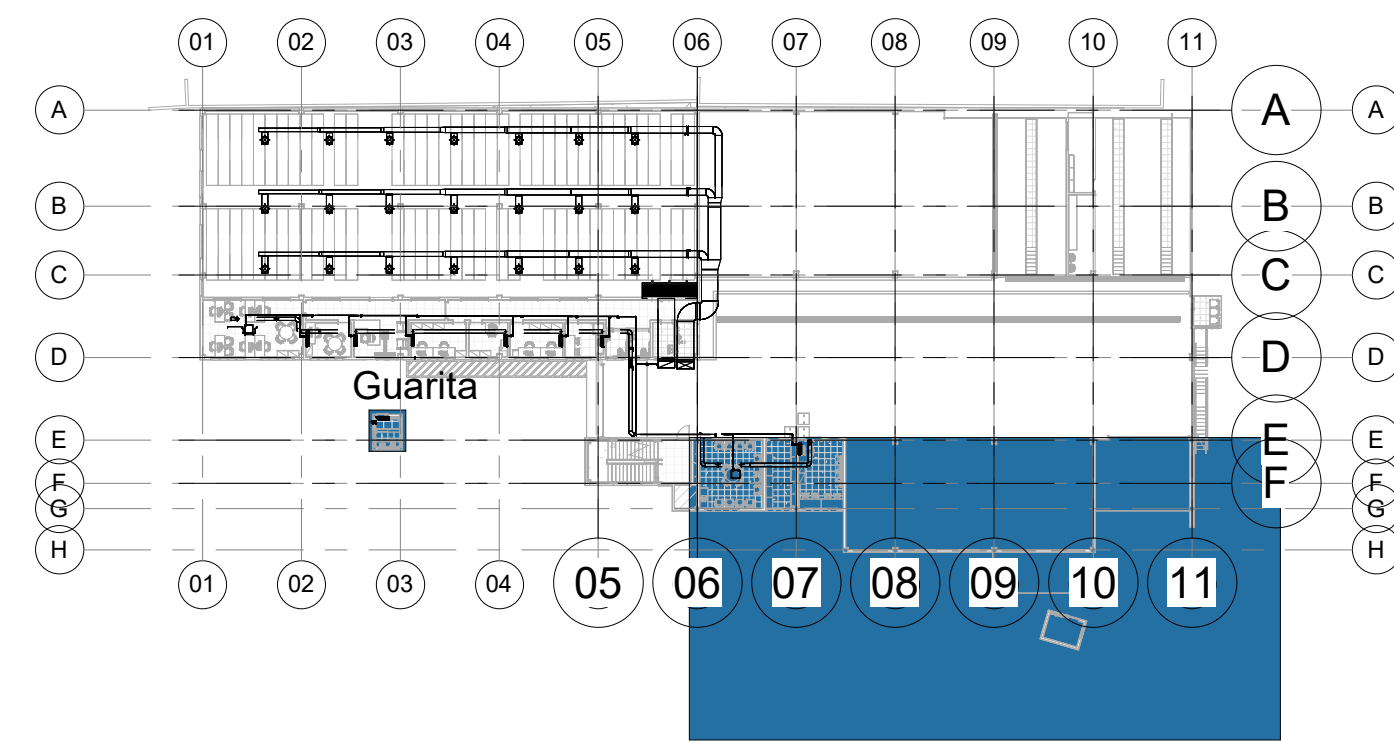
3 | PL. BAIXA PAV. SUPERIOR - GUARITA - SONORIZAÇÃO

ESCALA 1 : 50



4 | PL. CHAVE PAV. TÉRREO - SETOR C - SONORIZAÇÃO

ESCALA 1 : 200



CONEXÕES, TUBOS E ACESSÓRIOS - PL. BAIXA TÉRREO - SETOR C - CFTV			
LEGENDA	DESCRIÇÃO		QTDE.
011	CONDULETE MÚLTIPLO EM ALUMÍNIO TIPO X COM ROSCA BSP, BITOLA Ø 1", FAB. WIETZEL OU EQUIVALENTE TÉCNICO		8
024	CÂMERA IP BULLET RESOLUÇÃO DE 2 MEGAPIXELS, IR ATIVO COM ALCANCE DE ATÉ 60 METROS COM CAMPO VISÃO HORIZONTAL 100° - 3"1" E CAMPO DE VISÃO VERTICAL 38° - 17", ÍNDICE DE PROTEÇÃO IP67, FAB. INTELBRAS OU EQUIVALENTE TÉCNICO.		4
028	ELETRODUTO EM AÇO GALVANIZADO A FOGO NBR1624, TAMANHO INDICADO EM PROJETO, FAB. ELECON OU EQUIVALENTE TÉCNICO		12.024573

CONEXÕES, TUBOS E ACESSÓRIOS - PL. BAIXA PAV. SUPERIOR GUARITA - SONORIZAÇÃO			
LEGENDA	DESCRIÇÃO		QTDE.
008	CAIXA DE SOM ARANDELA REDONDA 4" 40W RMS COM TRANSFORMADOR 10W, TIPO FULL RANGE, IMPEDÂNCIA: 8 OHMS - REF. 31553 - FRAMM OU SIMILAR		1
011	CONDULETE MÚLTIPLO EM ALUMÍNIO TIPO X COM ROSCA BSP, BITOLA Ø 1", FAB. WIETZEL OU EQUIVALENTE TÉCNICO		4
013	CONJUNTO MONTADO COMPOSTO DE 1 CAIXA 4"2" EM PVC, EMBUTIDA NA ALVENARIA 1x1,10m OU INDICADO EM PLANTA, EQUIPADO COM ATENUADOR DE VOLUME ROTATIVO COM 12 POSIÇÕES MONO PARA LINHA DE ÁUDIO DE 70V, FAB. LOUD OU SIMILAR TÉCNICAMENTE		2
029	ELETRODUTO EM PVC ROSCÁVEL RÍGIDO, TAMANHO INDICADO EM PROJETO, FAB. TIGRE OU EQUIVALENTE TÉCNICO		9.775933

CONEXÕES, TUBOS E ACESSÓRIOS - PL. BAIXA PAV. TÉRREO GUARITA - SONORIZAÇÃO			
LEGENDA	DESCRIÇÃO		QTDE.
020	CURVA PARA ELETRODUTO EM PVC ROSCÁVEL RÍGIDO 1", FAB. TIGRE OU EQUIVALENTE TÉCNICO		1
029	ELETRODUTO EM PVC ROSCÁVEL RÍGIDO, TAMANHO INDICADO EM PROJETO, FAB. TIGRE OU EQUIVALENTE TÉCNICO		2.590816

A	EMIÇÃO INICIAL	LUCIANA R.	OSVALDO H.	22/01/2025
REVISÃO	DESCRIÇÃO	REVISADO POR	RESP. TÉCNICO	DATA
<div><div>ARCHITECTUS</div><div>Ministério da Saúde</div><div>FIUCRUZ</div><div>Função Osvaldo Cruz</div><div>CHAMFUT</div><div>Terreno Leopoldo Bulhões</div><div>COGIC</div><div>em validação</div><div>Nome do Projeto / Área</div><div>EDIFÍCIO SEGETRANS</div><div>SERV.GERENC.TRANSPORTES/COGIC</div><div>OBJETIVO</div><div>CONSTRUÇÃO</div><div>TERRENO LEOPOLDO BULHÕES</div><div>SETOR</div><div>EDIFICAÇÃO</div><div>Nº PROJETO</div><div>584</div><div>Nº DA META</div><div>2021.026</div><div>G.E. / O.S.</div><div>2025.01.13.06</div><div>Nº FRANCHA</div><div>F58A14A</div><div>TIPO DE PROJETO / SUBTIPO DE PROJETO</div><div>TELECOMUNICAÇÕES</div><div>FASE</div><div>PROJETO EXECUTIVO</div><div>TÍTULO DO PROJETO</div><div>PL. BAIXA PAV. TÉRREO - SETOR C - SONORIZAÇÃO</div><div>COORDENADOR DA META</div><div>SILVIA ARAUJO</div><div>RESPONSÁVEL TÉCNICO</div><div>OSVALDO HOLANDA</div><div>CREA/CAU</div><div>060610952-8</div><div>ESQUE</div><div>ARCHITECTUS</div><div>1. EMISSÃO INICIAL</div><div>22/01/2025</div><div>ESCALA</div><div>INDICADA</div></div>				

NOTA: Helderio: Sul, Coordenadas planas retangulares, do tipo Grade (UTM), Zona ou Fuso: M, Datum Horizontal: SIRGAS 2000