













SIMBOLÓGIA	LEGENDA INFRAESTRUTURA ALIMENTAÇÃO - DESCRIÇÃO
	CURVA HORIZONTAL 90º PARA ELETROCALHA EM AÇO GALVANIZADO, LISA. COM TAMPA, INSTALADA NO ENTREFÓRMO OU APARENTE. DIMENSÕES 300x100mm FAB: MAXTIL OU EQUIVALENTE TÉCNICO.
	TRÊ HORIZONTAL PARA ELETROCALHA EM AÇO GALVANIZADO, LISA. COM TAMPA, INSTALADA NO ENTREFÓRMO OU APARENTE. DIMENSÕES 500x100mm FAB: MAXTIL, OU EQUIVALENTE TÉCNICO.
	REDUÇÃO CONCÊNTRICA PARA ELETROCALHA EM AÇO GALVANIZADO, LISA. COM TAMPA, INSTALADA NO ENTREFÓRMO OU APARENTE. DIMENSÕES 500 x 100mm PARA 300 X 100mm FAB: MAXTIL, OU EQUIVALENTE TÉCNICO.
	CURVA VERTICAL, INTERIOR PARA ELETROCALHA 90º PARA ELETROCALHA EM AÇO GALVANIZADO, LISA. COM TAMPA, INSTALADA NO ENTREFÓRMO OU APARENTE. DIMENSÕES 300x100mm FAB: MAXTIL, OU EQUIVALENTE TÉCNICO.
	SARDA HORIZONTAL PARA ELETROCALHA 90º PARA ELETROCALHA, EM CHAPA DE AÇO GALVANIZADO À FOGO, BÍTOLA INDICADA EM PLANTA. FAB: MOPA OU EQUIVALENTE TÉCNICO.
	ELETROCALHA EM AÇO GALVANIZADO TIPO "U", PERFURADA, COM TAMPA, INSTALADA NO ENTREFÓRMO OU APARENTE. TAMANHO INDICADO EM PROJETO. FAB: MAXTIL, OU EQUIVALENTE TÉCNICO.
	ELETRODUTO DE PVC RIGIDO EMBUTIDO NA PAREDE OU SOBRE O FORRO. BÍTOLA INDICADA EM PLANTA FAB: TIPOE DO SIMILAR.
	ELETRODUTO PEAD EMBUTIDO NO PISO. BÍTOLA INDICADA EM PLANTA FAB: KANAFLEX OU SIMILAR.
	ELETRODUTO EM AÇO GALVANIZADO. BÍTOLA INDICADA EM PLANTA FAB: ELECON OU SIMILAR.
	CONDULETE MÚLTIPLO X - CONDULETES E CONECTORES, SEM PINTURA EM ALUMÍNIO, COM TAMPOES E TAMPA CEGA, LISO OU EQUIVALENTE TÉCNICO.
	CABLA EM ALVENARIA COM TAMPA DE FERRO FUNDO ENTERRADA, COM MEDIAS INTERNO INDICADA EM PROJETO, COM 100mm DE BÍTOLA NO FUNDO DA CAIXA, INSTALADA NO TERRENO, COM A DESCRIÇÃO "ELÉTRICA".

030	EMISSÃO INICIAL	MAISON N.	OSVALDO H.	22/01/2025
REVISÃO	DESCRIÇÃO	REVISADO POR	RESP. TÉCNICO	DATA
 <p>ARQUITECTUS</p> <p>A Companhia de Engenharia e Arquitetura</p>				
<p>Ministério da Saúde</p>  <p>FIOCRUZ Fundação Coordenação Cruz</p>		<p>NOME DO PRÉDIO / ÁREA</p> <p>EDIFÍCIO SEGETRANS SERV. GERENC. TRANSPORTES/COGIC</p>		
OBJETO	CONSTRUÇÃO	CAMPUS TERRENO LEOPOLDO BULHÕES	SITIO	EDIFICAÇÃO
584	10/04/2021	02/05/2021	13.05	584A006A
<p>TPO DE PROJETO / SUBTPO DE PROJETO</p> <p>PROJETO EXECUTIVO ELÉTRICO / MÉDIA TENSÃO</p> <p>FASE PROJETO EXECUTIVO</p>				
TÍTULO DA PRONAM			EMISSÃO NÚM	
PL. BAIXA PAV. SUPERIOR - ALIMENTAÇÃO GERAL			22/01/2025	
			ESCALA INDICADA	
COORDENADOR DA META		RESPONSÁVEL TÉCNICO	CRIAÇÃO	
SILVIA ARAUJO		OSVALDO HOLANDA	060610952-8	
<p>ARQUITECTUS</p>				

NOTA: Hemisfério: Sul; Coordenadas planas retangulares: do tipo Grade (UTM); Zona ou Fuso: M; Datum Horizontal: SIRGAS 2000

900-006