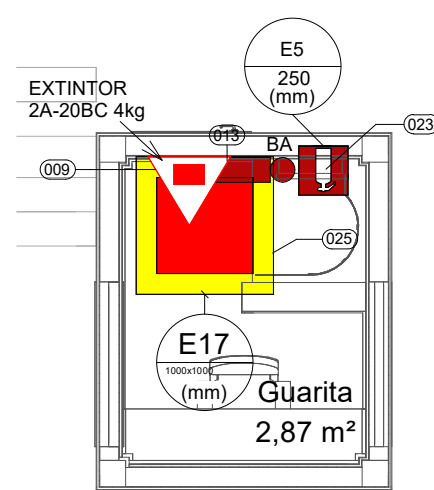



















1 | PL. CHAVE PAV. SUPERIOR - SETOR C  
ESCALA 1 : 500




21 PL. BAIXA PAV. SUPERIOR - SETOR C  
ESCALA 1:50







3 | PL. BAIXA GUARITA  
ESCALA: 1:50





SÍMBOLOS GRÁFICOS PARA PROJETO DE SEGURANÇA CONTRA INCÊNDIO	
	ALARME SONORO
	EXTINTOR DE INCÊNDIO
	EXTINTOR DE INCÊNDIO COM LOCALIZAÇÃO DE MANUSEIO
	EXTINTOR DE INCÊNDIO COM LOCALIZAÇÃO DE MANUSEIO E DIREÇÃO DE MANUSEIO
	EXTINTOR DE INCÊNDIO COM LOCALIZAÇÃO DE MANUSEIO E DIREÇÃO DE MANUSEIO E LOCALIZAÇÃO DE MANUSEIO
	EXTINTOR DE INCÊNDIO COM LOCALIZAÇÃO DE MANUSEIO E DIREÇÃO DE MANUSEIO E LOCALIZAÇÃO DE MANUSEIO E DIREÇÃO DE MANUSEIO
	EXTINTOR DE INCÊNDIO COM LOCALIZAÇÃO DE MANUSEIO E DIREÇÃO DE MANUSEIO E LOCALIZAÇÃO DE MANUSEIO E DIREÇÃO DE MANUSEIO
	EXTINTOR DE INCÊNDIO COM LOCALIZAÇÃO DE MANUSEIO E DIREÇÃO DE MANUSEIO E LOCALIZAÇÃO DE MANUSEIO E DIREÇÃO DE MANUSEIO
	EXTINTOR DE INCÊNDIO COM LOCALIZAÇÃO DE MANUSEIO E DIREÇÃO DE MANUSEIO E LOCALIZAÇÃO DE MANUSEIO E DIREÇÃO DE MANUSEIO

SÍMBOLOS GRÁFICOS PARA SINALIZAÇÃO DE ORIENTAÇÃO E SALVAMENTO	
	CODIGO 01 PRMR 16025 - SAÍDA DE EMERGÊNCIA DIREITA. DIMENSÕES 300x150mm
	CODIGO 02 PRMR 16025 - SAÍDA DE EMERGÊNCIA À ESQUERDA. DIMENSÕES 300x150mm
	CODIGO 03 PRMR 16025 - SAÍDA DE EMERGÊNCIA À CIMA DA PORTA. DIMENSÕES 300x150mm
	CODIGO 04 PRMR 16025 - SAÍDA DE EMERGÊNCIA À CIMA DA PORTA. DIMENSÕES 300x150mm
	CODIGO 05 PRMR 16025 - SAÍDA DE EMERGÊNCIA À CIMA DA PORTA. DIMENSÕES 300x150mm
	CODIGO 06 PRMR 16025 - SAÍDA DE EMERGÊNCIA À CIMA DA PORTA. DIMENSÕES 300x150mm
	CODIGO 07 PRMR 16025 - SAÍDA DE EMERGÊNCIA À CIMA DA PORTA. DIMENSÕES 300x150mm
	CODIGO 08 PRMR 16025 - SAÍDA DE EMERGÊNCIA À CIMA DA PORTA. DIMENSÕES 300x150mm

<p><b>SÍMBOLOS GRÁFICOS PARA SINALIZAÇÃO DE ALERTA</b></p>	
	<p>CORRIGIR AB (NBR 13820) - CUBÍCULO ELÉTRICO DE CHUQUE ELÉTRICO DIMENSÕES 300mm</p>
<p><b>SÍMBOLOS GRÁFICOS PARA SINALIZAÇÃO DE PROIBIÇÃO</b></p>	
	<p>CORRIGIR PT (NBR 13820) - PROIBIDO FUMAR. DIMENSÕES 450mm</p>
	<p>CORRIGIR FA (NBR 13820) - PROIBIDO UTILIZAR O ELEVADOR EM CASO DE INCÊNDIO. DIMENSÕES 450mm</p>


SÍMBOLOS GRÁFICOS PARA SINALIZAÇÃO DE EQUIPAMENTOS	
	CÓDIGO ES (NBR 13022): EXTINTOR DE INCENDIO: DIMENSIONES 130x200mm
	CÓDIGO ES (NBR 13022): PASADIZO DE EMERGENCIA Y HELEMANTE: DIMENSIONES 250x200mm
	CÓDIGO ES (NBR 13022): EXTINTOR DE INCENDIO: DIMENSIONES 250x200mm
	CÓDIGO ES (NBR 13022): SINALIZACIÓN DE SOLICITAÇÃO DE EQUIPAMENTOS DE COMBATE A INCENDIO: DIMENSIONES 300x200mm

IDENTIFICAÇÃO DAS SINALIZAÇÕES (Dimensões em milímetros)

			
RETANGULAR	QUADRADO	TRIANGULAR	CIRCULAR

[illegible]

A	EMISSÃO INICIAL	THALITA C.	AMÉRICO F.	22/01/2025
REVISÃO	DESCRIÇÃO	REVISADO POR	RESP. TÉCNICO	DATA




Arquitetos Associados  
R. Carlos de Campos, 41  
Jardim Botânico - Curitiba  
PR - 81252-900


**NOME DO PREDIO / ÁREA**

**EDIFÍCIO SEGETRANS**

**SERV. GERENC. TRANSPORTES/COGIC**



Ministério da Saúde  
**FIOCRUZ**  
Fundação Coordenação Cruz




**COGIC**  
Transportes

**NOME DO PREDIO / ÁREA**

**EDIFÍCIO SEGETRANS**

**SERV. GERENC. TRANSPORTES/COGIC**

<p><b>OBJETIVO</b></p> <p><b>CONSTRUÇÃO</b></p>	<p><b>CAMPUS</b></p> <p><b>TERRENO LEOPOLDO BULHÕES</b></p>	<p><b>SETOR</b></p> <p><b>EDIFICAÇÃO</b></p>
<p><b>TIPO DE PROJETO</b></p> <p><b>INCENDDO</b></p>	<p><b>DATA</b></p> <p>05.12.2025</p>	<p><b>W/FRANCHA</b></p> <p>B584A12A</p>
<p><b>TÍTULO DA FRANCHA</b></p> <p><b>PL. BAIXA PAV. SUPERIOR - SETOR C - SI</b></p>	<p><b>FASE</b></p> <p><b>PROJETO EXECUTIVO</b></p>	<p><b>EMISSÃO INICIAL</b></p> <p><b>22/01/2025</b></p>
<p><b>COORDENADOR DA META</b></p> <p><b>SILVIA ARAUJO</b></p>	<p><b>RESPONSÁVEL TÉCNICO</b></p> <p><b>AMÉRICO FARIAS</b></p>	<p><b>ESCALA</b></p> <p><b>INDICADA</b></p>



Arquitetos Associados

**NOME DO PREDIO / ÁREA**

**EDIFÍCIO SEGETRANS**

**SERV. GERENC. TRANSPORTES/COGIC**

**W/FRANCHA**

B584A12A

INC-001

**INC-012**

NOTA: Hemisfério: Sul; Coordenadas planas retangulares: do tipo Grade (UTM); Zona ou Fuso: M; Datum Horizontal: SIRGAS 2000