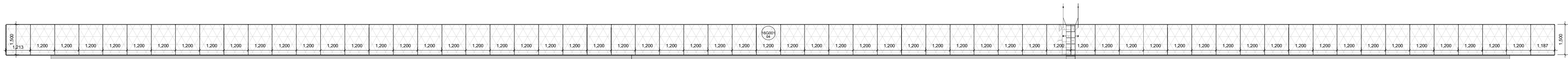
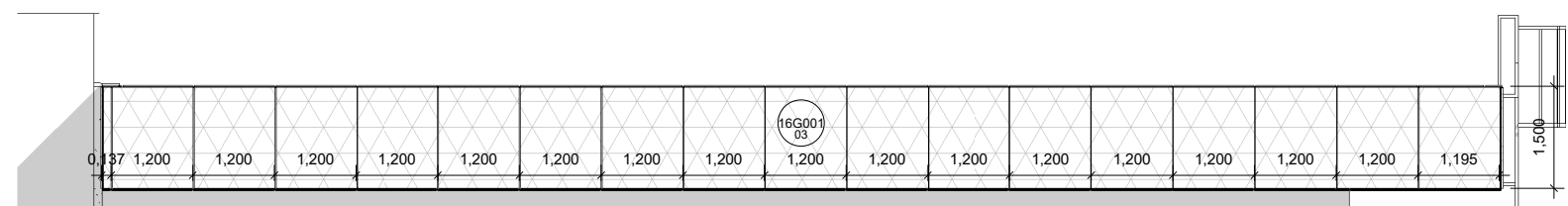


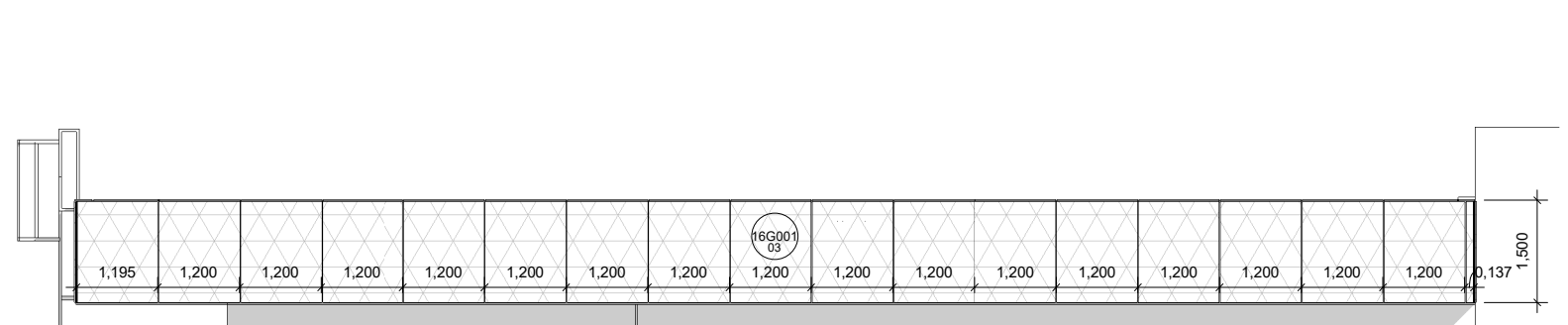
01 PL. BAIXA ACM COBERTA
ESCALA 1 : 100



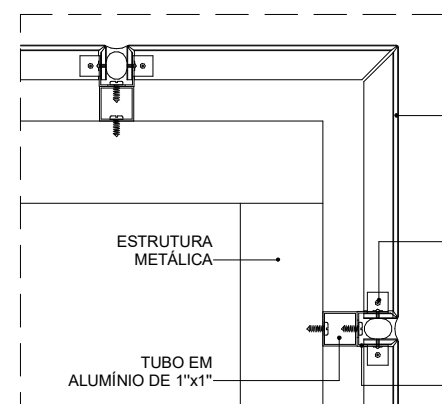
02 VISTA PANO FRONTAL ACM
ESCALA 1 : 100



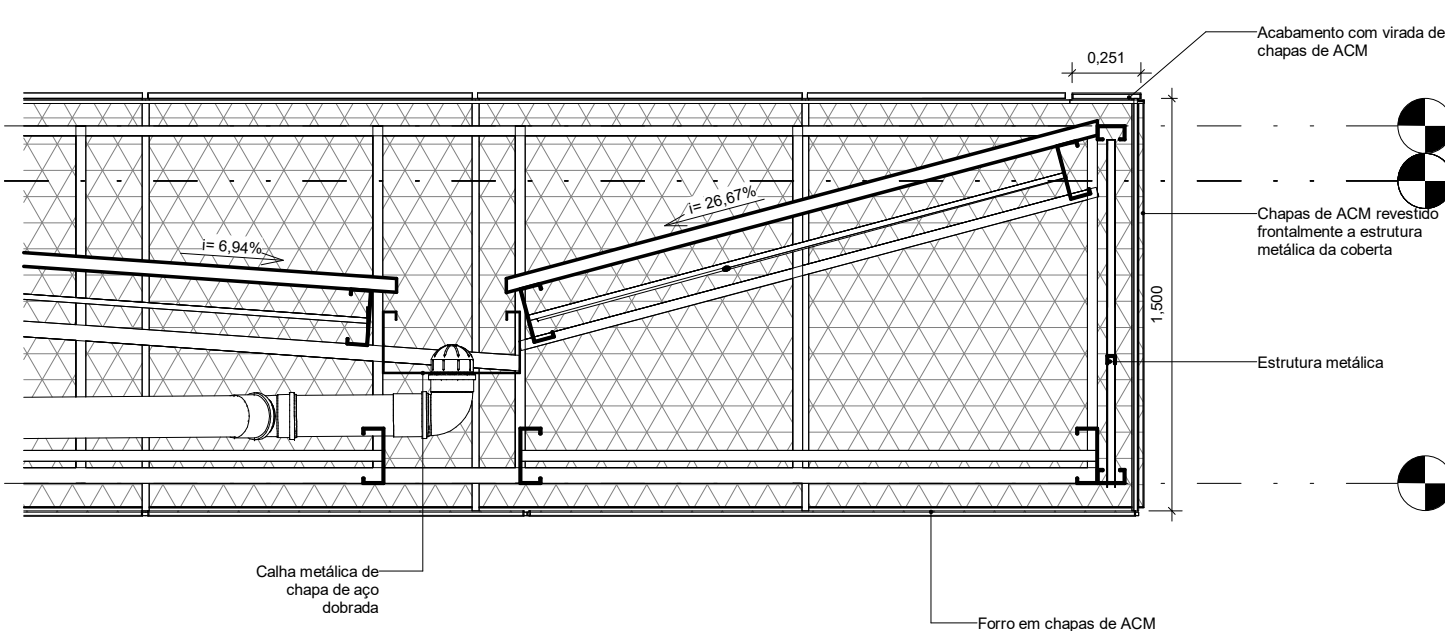
03 VISTA PANO LATERAL 1 ACM
ESCALA 1 : 100



04 VISTA PANO LATERAL 2 ACM
ESCALA 1 : 100



05 ACM
ESCALA 1 : 5



06 CORTE MARQUISE ACM
ESCALA 1 : 25

16G-SISTEMA VERTICAL DE CHAPAS METÁLICAS				
CÓDIGO	LARGURA	ALTURA	QDE	ÁREA TOTAL
16G001.01	2,225	1,500	1	3,34 m²
16G001.02	2,250	1,500	1	3,38 m²
16G001.03	20,550	1,500	2	61,65 m²
16G001.04	76,800	1,500	1	115,20 m²

17F-SISTEMA HORIZONTAL DE CHAPAS METÁLICAS				
CÓDIGO	LARGURA(m)	PROFUNDIDADE(m)	QDE	DESCRIÇÃO
17F001	2,270	0,250	2	PANES DE ALUMÍNIO COMPOSTO (ACM) COM ACABAMENTO PVDF PINTURA KYNAR 4500 (COR BRANCO FOSCO 4 mm (0,5 + 0,5 mm), 1250 x 5000 mm, SOBRE ESTRUTURA AUXILIAR DE ALUMÍNIO - FORNECIMENTO E MONTAGEM
17F001	16,320	2,220	2	PANES DE ALUMÍNIO COMPOSTO (ACM) COM ACABAMENTO PVDF PINTURA KYNAR 4500 (COR BRANCO FOSCO 4 mm (0,5 + 0,5 mm), 1250 x 5000 mm, SOBRE ESTRUTURA AUXILIAR DE ALUMÍNIO - FORNECIMENTO E MONTAGEM
17F001	20,300	0,250	2	PANES DE ALUMÍNIO COMPOSTO (ACM) COM ACABAMENTO PVDF PINTURA KYNAR 4500 (COR BRANCO FOSCO 4 mm (0,5 + 0,5 mm), 1250 x 5000 mm, SOBRE ESTRUTURA AUXILIAR DE ALUMÍNIO - FORNECIMENTO E MONTAGEM
17F001	76,840	0,250	1	PANES DE ALUMÍNIO COMPOSTO (ACM) COM ACABAMENTO PVDF PINTURA KYNAR 4500 (COR BRANCO FOSCO 4 mm (0,5 + 0,5 mm), 1250 x 5000 mm, SOBRE ESTRUTURA AUXILIAR DE ALUMÍNIO - FORNECIMENTO E MONTAGEM
17F001	76,840	2,220	1	PANES DE ALUMÍNIO COMPOSTO (ACM) COM ACABAMENTO PVDF PINTURA KYNAR 4500 (COR BRANCO FOSCO 4 mm (0,5 + 0,5 mm), 1250 x 5000 mm, SOBRE ESTRUTURA AUXILIAR DE ALUMÍNIO - FORNECIMENTO E MONTAGEM

A EMISSÃO INICIAL		ELTON TIMBO	RICARDO SABOIA	22/01/2025
REVISÃO	DESCRIÇÃO	REVISADO POR	RESP. TÉCNICO	DATA
<div>ARCHITECTUS</div> <div>Ministério da Saúde</div> <div>FICRUZ Fundação Oswaldo Cruz</div> <div>COCIC Universidade</div> <div>NOME DO PRÉDIO / ÁREA</div> <div>SEGETRANS - SERV. GERENC. TRANSPORTES / COGIC</div>				
OBJETIVO CONSTRUÇÃO		CAMPUS TERRENO LEOPOLDO BULHÕES		SETOR EDIFICAÇÃO
Nº DA META 584		C/E 16.8 2025.01.13.01		Nº PRANCHA A584A45A
TIPO DE PROJETO / SUBTIPO DE PROJETO		FASE PROJETO EXECUTIVO		EMISSÃO INICIAL 22/01/2025
TÍTULO DA PRANCHA: Detalhes de Fachada - ACM		ESCALA INDICADA		CRESCAL A28877-2
COORDENADOR DA META SILVIA ARAUJO		RESPONSÁVEL TÉCNICO RICARDO SABOIA		ESCALA A28877-2
EQUIPE ARCHITECTUS				

ARQ-045

NOTA: Hemiélico: Sul. Coordenadas planas retangulares: do tipo Grade (UTM); Zona ou Fuso: M. Datum Horizontal: SIRGAS 2000