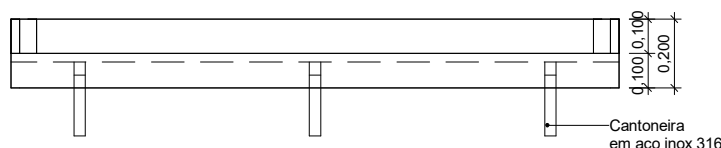
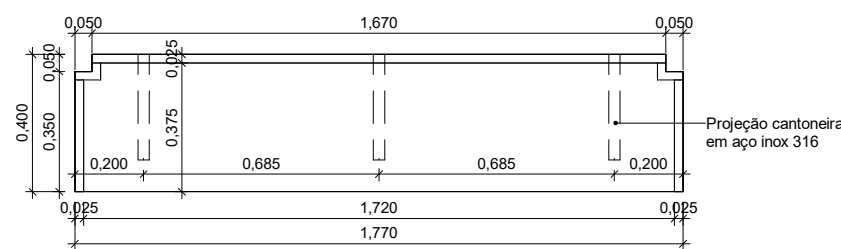


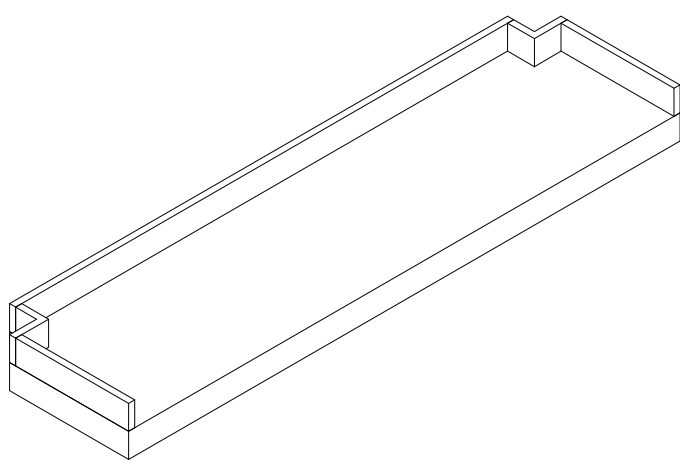
01|09E001.01\_3D  
ESCALA



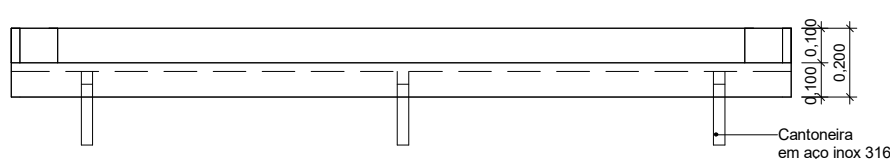
02|09E001.01\_ELEVAÇÃO  
ESCALA 1 : 20



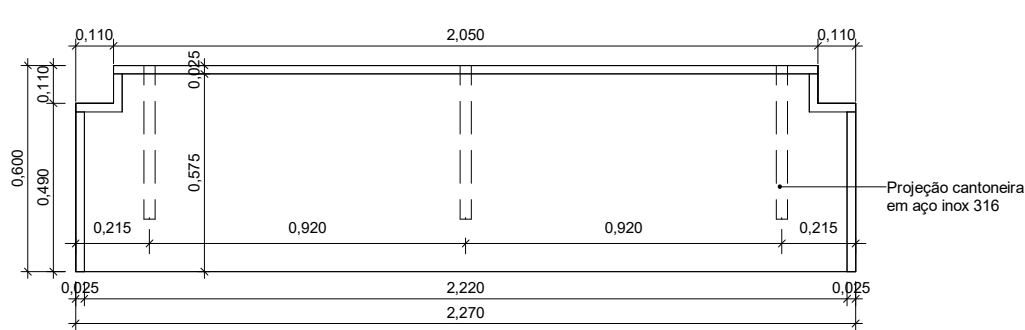
03|09E001.01\_PLANTA BAIXA  
ESCALA 1 : 20



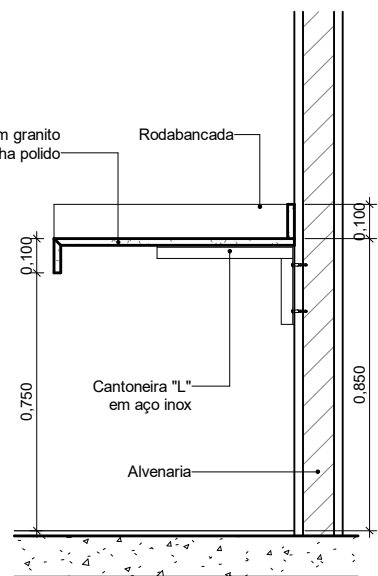
04|09E001.02\_3D  
ESCALA



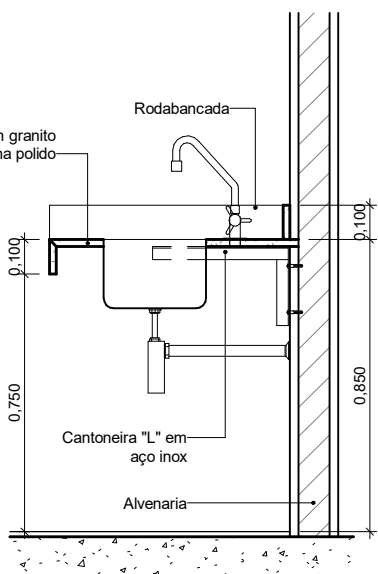
05|09E001.02\_ELEVAÇÃO  
ESCALA 1 : 20




06|09E001.02\_PLANTA BAIXA  
ESCALA 1 : 20



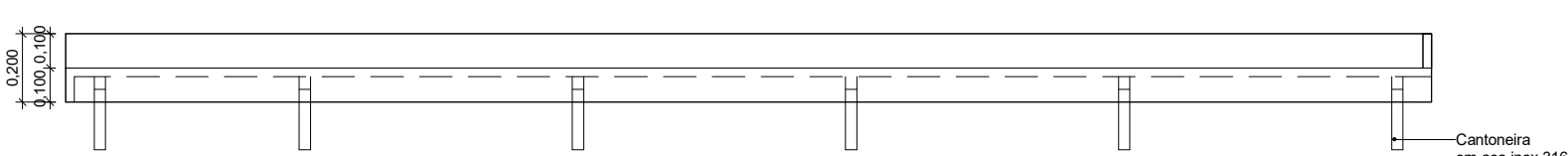
19|09E001\_CORTE  
ESCALA 1 : 20



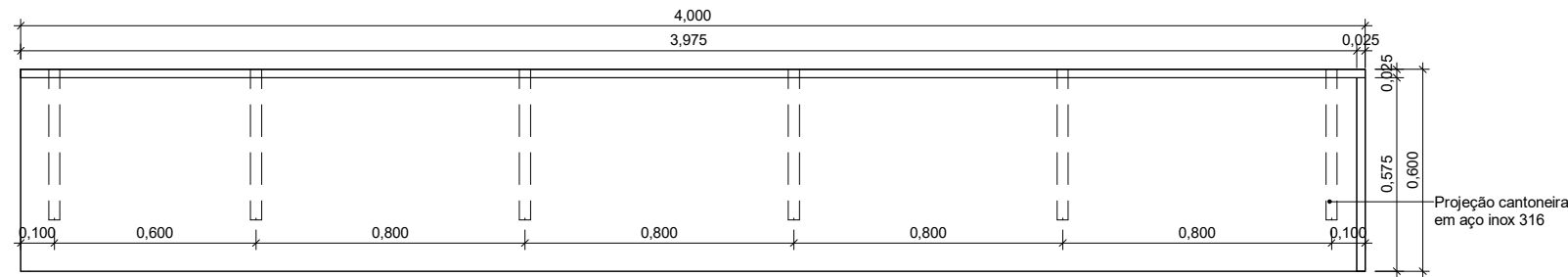
20|09E002\_CORTE  
ESCALA 1 : 20



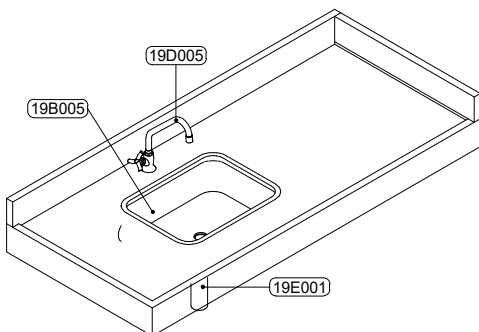
07|09E001.03\_3D  
ESCALA



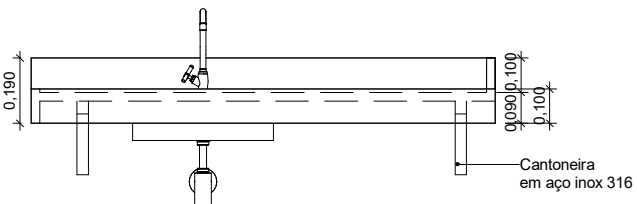
08|09E001.03\_ELEVAÇÃO  
ESCALA 1 : 20



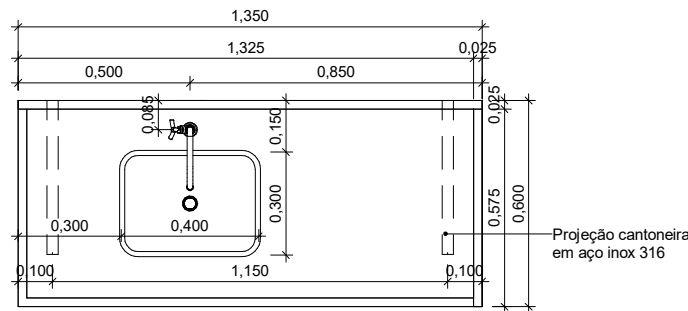
09|09E001.03\_PLANTA BAIXA  
ESCALA 1 : 20



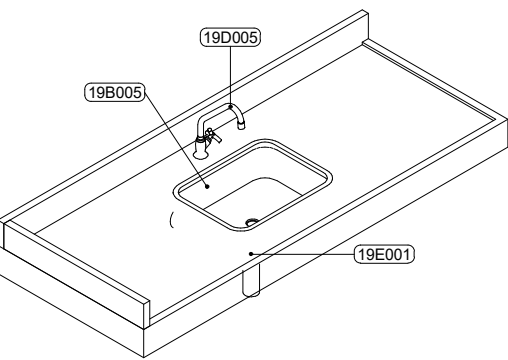
10|09E002.01\_3D  
ESCALA



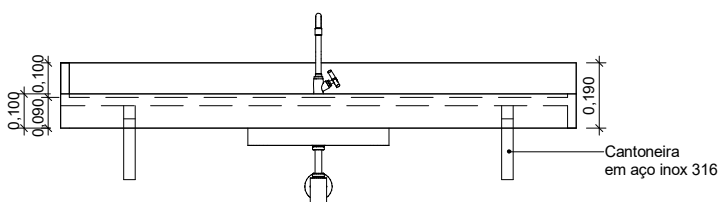
11|09E002.01\_ELEVAÇÃO  
ESCALA 1 : 20



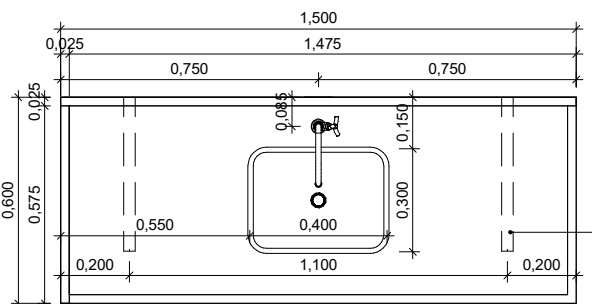
12|09E002.01\_PLANTA BAIXA  
ESCALA 1 : 20



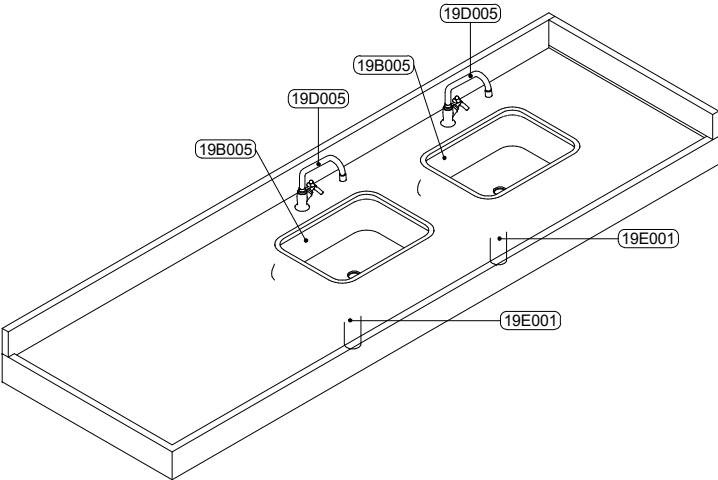
13|09E002.02\_3D  
ESCALA



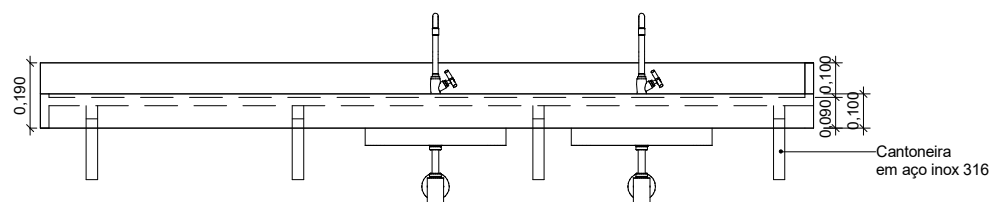
14|09E002.02\_ELEVAÇÃO  
ESCALA 1 : 20



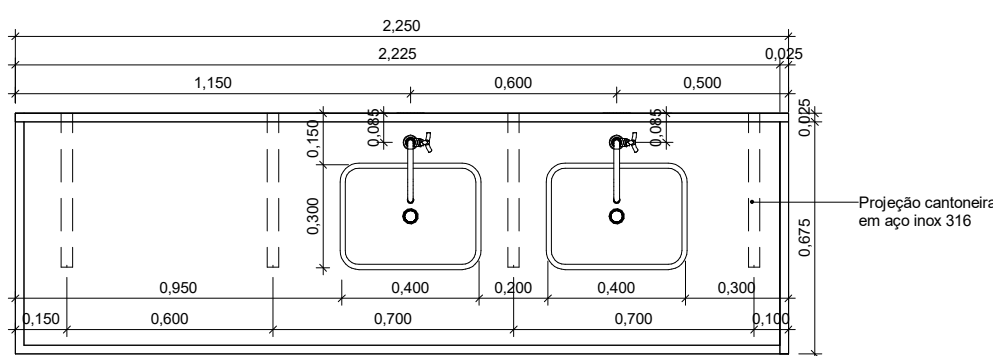
15|09E002.02\_PLANTA BAIXA  
ESCALA 1 : 20



16|09E002.03\_3D  
ESCALA



17|09E002.03\_ELEVAÇÃO  
ESCALA 1 : 20




18|09E002.03\_PLANTA BAIXA  
ESCALA 1 : 20

09E-BANCADAS DE PEDRA					
CÓDIGO	LARGURA(m)	PROFUNDIDADE(m)	QDE	DESCRIÇÃO	LOCAL

19-MATERIAIS HIDRÁULICOS					
CÓDIGO	QDE	DESCRIÇÃO	FORNECEDOR	MODELO	
19B005	4	CUBA RETANGULAR EM AÇO INOX AISI 430 COM 0,5 mm DE ESP. 0,40 x 0,30 x 0,14	TRAMONTINA OU SIMILAR	94081500 OU SIMILAR	
19C002	6	LAVATÓRIO EM LOUÇA BRANCA SEM COLUNA COM FURO PARA TORNEIRA	DECA OU SIMILAR	92Y L 15.17 OU SIMILAR	
19C005	2	TANQUE DE PAREDE MONOBLOCO EM AÇO INOXÁVEL ± 25 L	TRAMONTINA OU SIMILAR	94201407 OU SIMILAR	
19C011	11	LAVATÓRIO EM LOUÇA BRANCA COM COLUNA SUSPensa COM FURO PARA TORNEIRA	DECA OU SIMILAR	VOQUE PLUS L 51.17 + CS.1.17 OU SIMILAR	
19D005	4	TORNEIRA DE MESA PARA COZINHA EM AÇO INOX COM BICA ALTA GIRATÓRIA DE 360°. COM AREJADOR, 1/4 DE VOLTA	DOCOL OU SIMILAR	PRIMOR 0957946 OU SIMILAR	
19D007	6	TORNEIRA DE MESA CROMADA COM AÇIONAMENTO HIDROMECÂNICO PARA LAVATÓRIO	DOCOL OU SIMILAR	PRESSMATIC 110 OU SIMILAR	
19D008	2	TORNEIRA DE PAREDE CROMADA PARA TANQUES	DOCOL OU SIMILAR	PRIMOR LONGA 1159 00073104 OU SIMILAR	
19D019	11	TORNEIRA ALTA DE MESA CROMADA COM TEMPORIZADOR PARA LAVATÓRIO	DOCOL OU SIMILAR	0965096 OU SIMILAR	
19E001	12	SIFÃO CROMADO CONVENCIONAL PARA LAVATÓRIO	DECA OU SIMILAR	1980 C 100 122 OU SIMILAR	
19E005	11	SIFÃO AJUSTÁVEL MULTIFUSO BRANCO	TIGRE OU SIMILAR	20.91 650.0 OU SIMILAR	
19G010	11	CHUVEIRO DE PAREDE HÍBRIDO COM SISTEMA AUTOMÁTICO DE CONTROLE DE TEMPERATURA	LORENZETTI OU SIMILAR	DUCHA ELETTRONICA ADVANCED FLEX	
19H003	1	GRADE DE PISO EM BARRAS CHATAS DE 3/4" x 1" SOLDADA EM MOLDURA DE CANTONEIRAS NO SENTIDO TRANSVERSAL. A CIRCULAÇÃO COM ESPAÇAMENTO MÁXIMO DE 15 mm ENTRE AS PEÇAS	PISO METAL OU SIMILAR	GRADE METÁLICA PARA CANALETA	
19H003	2	GRADE DE PISO EM BARRAS CHATAS DE 3/4" x 1" SOLDADA EM MOLDURA DE CANTONEIRAS NO SENTIDO TRANSVERSAL. A CIRCULAÇÃO COM ESPAÇAMENTO MÁXIMO DE 15 mm ENTRE AS PEÇAS	PISO METAL OU SIMILAR	GRADE METÁLICA PARA CANALETA	
19H003	1	GRADE DE PISO EM BARRAS CHATAS DE 3/4" x 1" SOLDADA EM MOLDURA DE CANTONEIRAS NO SENTIDO TRANSVERSAL. A CIRCULAÇÃO COM ESPAÇAMENTO MÁXIMO DE 15 mm ENTRE AS PEÇAS	PISO METAL OU SIMILAR	GRADE METÁLICA PARA CANALETA	
19H003	23	GRADE DE PISO EM BARRAS CHATAS DE 3/4" x 1" SOLDADA EM MOLDURA DE CANTONEIRAS NO SENTIDO TRANSVERSAL. A CIRCULAÇÃO COM ESPAÇAMENTO MÁXIMO DE 15 mm ENTRE AS PEÇAS	PISO METAL OU SIMILAR	GRADE METÁLICA PARA CANALETA	
19H003	33	GRADE DE PISO EM BARRAS CHATAS DE 3/4" x 1" SOLDADA EM MOLDURA DE CANTONEIRAS NO SENTIDO TRANSVERSAL. A CIRCULAÇÃO COM ESPAÇAMENTO MÁXIMO DE 15 mm ENTRE AS PEÇAS	PISO METAL OU SIMILAR	GRADE METÁLICA PARA CANALETA	
19J002	10	BACIA SANITÁRIA EM LOUÇA BRANCA COM CAIXA ACOPLADA CONVENCIONAL DUPL.O AÇIONAMENTO 6/3.1. PADRÃO MÉDIO DE ACABAMENTO, INCLUSIVE ASSENTO SANITÁRIO - FORNECIMENTO, ASSENTAMENTO E INSTALAÇÃO	CELITE OU SIMILAR	ECO OU SIMILAR	
19J034	4	BACIA EM LOUÇA BRANCA COM CAIXA ACOPLADA, 44CM DE ALTURA, DUPL.O AÇIONAMENTO 6/3.1. PADRÃO MÉDIO DE ACABAMENTO, INCLUSIVE ASSENTO SANITÁRIO - FORNECIMENTO, ASSENTAMENTO E INSTALAÇÃO	DECA OU SIMILAR	VOQUE PLUS CONFORTO P 515.17 OU SIMILAR	
19J009	1	MICTÓRIO TIPO CALHA EM AÇO INOX COM ACABAMENTO CROMADO COM 48 cm DE ALTURA, 20 cm DE PROFUNDIDADE E COMPRIMENTO VARIÁVEL CONFORME PLANTA BAIXA			

A	EMIÇÃO INICIAL	ELTON TIMBÓ	RICARDO SABÓIA	22/01/2025
REVISÃO	DESCRIÇÃO	REVISADO POR	RESP. TÉCNICO	DATA



Arquiteto  
R. Cícero de Aguiar, 107 - 1º andar  
Vila São Francisco  
01045-000 - São Paulo - SP  
arquitectus@gmail.com

Ministério da Saúde  
**FIOCRUZ**  
Fundação Oswaldo Cruz

NOME DO PRÉDIO / ÁREA  
**SEGETRANS - SERV. GERENC. TRANSPORTES / COGIC**

OBJETIVO  
**CONSTRUÇÃO**

CAMPUS  
**TERRENO LEOPOLDO BULHÕES**

SETOR  
**EDIFICAÇÃO**

Nº PRÉDIO  
**584**

Nº DA META  
**2021-026**

O.E. / O.R.  
**2025.01.13.01**

Nº PRANCHAS  
**A584A39A**

TIPO DE PROJETO / SUBTIPO DE PROJETO  
**ARQUITETURA**

FASE  
**PROJETO EXECUTIVO**

TÍTULO DA PRANCHAS  
**Detalhe de Bancadas**

EMIÇÃO INICIAL  
**22/01/2025**

COORDENADOR DA META  
**SILVIA ARAUJO**

RESPONSÁVEL TÉCNICO  
**RICARDO SABÓIA**

CREA/CAL  
**A28877-2**

EQUIPE  
**ARCHITECTUS**

ESCALA  
**INDICADA**