




QUADRO DE RODAPES (R)	
Nº	DESCRIÇÃO
1	RODAPÊ MOLDADO NO LOCAL 100mm de PISO INDUSTRIAL DE CONCRETO COM ACABAMENTO POLIDO COM GRANILITE
2	RODAPÊ EM PORCELANATO GLACERADO RETIFICADO, 10 x 60 cm. B/LA. COEFICIENTE ATRITO ≥ 0,4. MUNIRI MARFAC AC RS ELIANE OU SIMILAR.
3	RODAPÊ EM PORCELANATO 10mm. FIXAÇÃO COM ARGAMASSA COLANTE.
3	RODAPÊ EM PORCELANATO GLACERADO RETIFICADO, 10 x 60 cm. B/LA. COEFICIENTE ATRITO ≥ 0,4. MUNIRI MARFAC AC RS ELIANE OU SIMILAR. REJUNTE CIMENTO-ZINCO 2mm. FIXAÇÃO COM ARGAMASSA COLANTE.
4	RODAPÊ EM CERMÂMICA ESMALTADA BRANCA 5 x 45 cm. PE14. BIB. COF. ≥ 0,4. CARGO PLUS WHITE ELIANE; REJUNTE BRANCO 3 mm. FIXAÇÃO COM ARGAMASSA COLANTE.


NOTA:
1. DETALHE DO RODAPÉ EM PORCELANATO E DO RODAPÉ EM CERÂMICA ENCONTRAM-SE NA PRANCHA 05
2. DETALHE DO RODAPÉ DE CONCRETO MOLDADO NO LOCAL COM ACABAMENTO EM GRANILITE ENCONTRA-SE NA PRANCHA 12

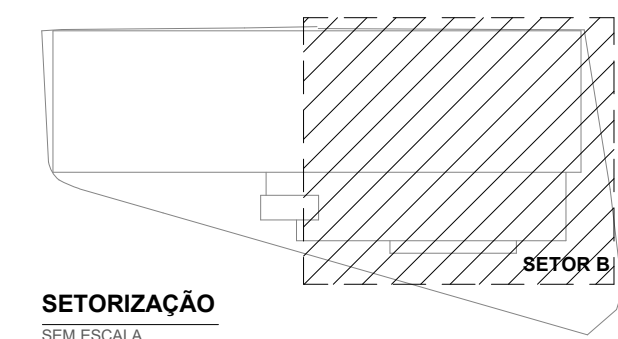
LEGENDA DE IDENTIFICADORES

Tipo 01:  Código
Diferenciador






Tipo 02:  Código

Tipo 03 (Esquadrias):  Peitoril
Código
Diferenciador

Tipo 04 (Acabamentos Ambientais):  Piso Parede Teto Rodapé



LEGENDA DE PISOS

	<p>PORCELANATO GL ACETINADO RETIFICADO, 60 x 60 cm, Bta. COEFICIENTE ATRITO $\geq 0,4$, MUNARI MARFIM AC ELIANE OU SIMILAR</p>
	<p>PISO EM CERÂMICA ACETINADA BRANCA 45 x 45 cm; PEI 4; Btt; COF $\geq 0,4$. CARGO PLUS WHITE AC ELIANE; REJUNTE BRANCO 3 mm; FIXAÇÃO COM ARGAMASSA COLANTE</p>
	<p>PORCELANATO GL ACETINADO RETIFICADO, 60 x 60 cm, Bta. COEFICIENTE ATRITO $\geq 0,4$, MUNARI BRANCO AC ELIANE OU SIMILAR</p>
	<p>PISO INDUSTRIAL DE CONCRETO COM ACABAMENTO POLIDO COM GRANULITE E JUNTAS PLÁSTICAS 2 x 2 m, fck ≥ 30 MPa</p>
	<p>CONCRETO LEVE COM ACABAMENTO RUGOSO, COM PÉROLAS DE EPS 20mm SOBRE DUPLA CAMADA DE MANTA POLIESTER ASFÁLTICA 4 + 3mm CLASSE B TIPO II COM ISOLAMENTO TÉRMICO.</p>

09A-SOLEIRAS				
CÓDIGO	LARGURA(m)	ESPESSURA(m)	QDE	DESCRIÇÃO

09A-PEITORIS				
CÓDIGO	LARGURA(m)	ESPESSURA(m)	QDE	DESCRIÇÃO

A	EMIÇÃO INICIAL	ELTON TIMBÓ	RICARDO SABÓIA	22/01/2025
REVISÃO	DESCRIÇÃO	REVISADO POR	RESP. TÉCNICO	DATA



NOME DO PRÉDIO / ÁREA
SEGETRANS - SERV. GERENC.
TRANSPORTES / COGIC

OBJETO		CAMPUS		SETOR	
CONSTRUÇÃO		TERRENO LOPODOL BULHÕES		EDIFICAÇÃO	
Nº PRÉDIO	Nº DA META	O E / O R.		Nº PRANCHA	
584	2021-026	2025.01.13.01		A584A20A	
TIPO DE PROJETO / SUBTIPO DE PROJETO			FASE		
ARQUITETURA			PROJETO EXECUTIVO		
TÍTULO DA PRANCHA				EMISSÃO INICIAL	
Pl. de Pag. Piso - Nível Barrilete - Setor B				22/01/2025	
				ESCALA	
				INDICADA	
COORDENADOR DA META		RESPONSÁVEL TÉCNICO		CREA/CAU	
SILVIA ARAUJO		RICARDO SABOIA		A28877-2	
EQUIPE					
ARCHITECTUS					

ARQ-020

NOTA: Hemisfério: S=; Coordenadas planas retangulares: do tipo Grade (UTM); Zona ou Fuso: M; Datum Horizontal: SIRGAS 2000