
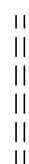













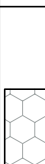

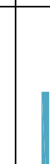








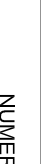







CONVENÇÕES	
	EDIFICAÇÃO EXISTENTE
	MÉIO-FIO EXISTENTE
	POÇO DE VISITACÃO EXISTENTE
	ARVORE / PALMEIRA EXISTENTE
	LIXEIRA EXISTENTE
	INDICAÇÃO DE SUPERFÍCIE ENVAZULADA (S) OU DESLIZANTE (D)
	PLACA EXISTENTE
	A DEMONSTRAR
	A CONSTRUIR
	LIXEIRA NOVA OU REALOCADA
	PLACA NOVA OU REALOCADA
	NOVO BALIZADOR OU REUTILIZADO
	
	ARMADURA EM CONCRETO
	PASSEIO EM CONCRETO
	ARMADURA DURA
	BLOCOS SEM FALSOVS
	INTERVALADO EM PASSO
	MÉIO-FIO PROJEADO EM GRANITO
	TÊNTO EM CONCRETO MOLDADO ALTOGO
	PISO TATIL DE ALERTA E DIRECCION
	PISO TATIL DE ALERTA E DIRECCION
	PLACA ORNAMENTAL COR PRETA
	PISO TATIL DE ALERTA E DIRECCION
	EM POLIESTER COM PRETA
	RAZAMENTO EM DETALHOS INTERVALADOS
	NÚMERAÇÃO DE DETALHOS
	INÍCIO PAGINADO DE PISO
	POSTE DE ILUMINAÇÃO PROJEADO
	CAIXA DE TELECOMUNICAÇÕES PROJEADA

- 1 - TODAS AS MEDIDAS DEVERÃO SER CONFERIDAS NO LOCAL.
- 2 - O MATERIAL A SER MOVIMENTADO DEVERÁ SER LIMPO, SENDO REENTRADO TODO O ENTULHO NÃO ORGÂNICO E DISTRIBUÍDO OU QUADRADO DE ACORDO COM A ORIENTAÇÃO DA FISCALIZAÇÃO.
- 3 - A ESPECIFICAÇÃO E PARTE INTEGRANTE DO PROJETO.
- 4 - EM RAZÃO DA IMPRECISÃO DA PROGRAMAÇÃO OS ÍNDICES DEVERÃO SER REVERIFICADOS E REVISADOS NO LOCAL, CASO EXISTA DIVERGÊNCIA INFORMAR AO PROJETISTA.
- 5 - A INSTALAÇÃO DOS INSOS PLÁTICOS DE ALÉUTIA E DIRECTIONAL, DEVERÁ SEGUIR AS ORIENTAÇÕES DA NBR 9692/2015 E DA NBR 16577/2016.
- 6 - O PIPO TÁTIL DEVERÁ SER TOTALMENTE ENVELADO COM A PIMENTAÇÃO ADOCEINTE.
- 7 - A EMPRESA ENCONTRE ALGUM OBSTÁCULO A NÃO SEJA SIMULAÇÃO EM PLANTA, DEVERÁ INFORMAR AO PROJETISTA.
- 8 - QUANDO A PLANTA NÃO INDICAR COTA DE LOCALIZAÇÃO DO PIPO TÁTIL DIRECTIONAL, INSTALAR NO EIXO DO PASSADO, EM TRAVESSAS DE PEDESTRES, O PIPO TÁTIL DE ALÉUTIA DEVERÁ SER INSTALADO A UMA DISTÂNCIA DE NO MÁXIMO 50CM DO MEIO-DIA.
- 9 - QUANDO A INSTALAÇÃO DO PIPO TÁTIL DIRECTIONAL, SEGUIR O DESENHO E OS ANJULOS INDICADOS EM PLANTA E EM RAZÃO DA IMPRECISÃO DA PROGRAMAÇÃO OS ÍNDICES DEVERÃO SER REVERIFICADOS E REVISADOS NO LOCAL.
- 10 - A TROCA E RESCATAÇÃO DE DEVERÁ SER MANUAIS.
- 11 - A TROCA E RESCATAÇÃO DEVERÁ SER MANUAIS.

 Ministério de Saúde Fundação Coordenação de Atividade de Fiscalização Sanitária	A EMISSÃO INICIAL	
	EMIS:	DESCRIÇÃO:
	REVISADO POR:	SOBREVIA RAUS:
 INDIQUE DO PRETÓRIO / ÁREA CAMPUS MANGUINHOS	REVISADO POR:	SOBREVIA RAUS:
	RESP. TÉCNICO:	DATA: